

# Ein gemeinsamer Zettelkasten. Kollaboratives Schreiben mit (Super-)Wiki

Mittagstreffen

Paul Blattner M.A., 23.01.2023  
Referat Studium und Lehre



# Fahrplan

1. Wiki und Superwiki – eine kurze Einführung
2. Was ist ein Zettelkasten?
3. Zettelkasten und (Super-) Wiki
4. Zettelkasten in der Lehre


## Nächste Veranstaltung:

16.02.2023  
12:30 – 13:30

Vips in Kombination mit Courseware:  
(Selbst-)Lernprozesse von Studierenden aktivieren,  
Vertiefung und Anwendung von Lerninhalten fördern  
(Mittagstreffen)

👉 Digitale Medien 👉 Kurzformat 👉  
Mittagstreffen 👉 Neue Lehrende 👉  
Online 👉 Stud.IP

# 1. Wiki und Superwiki





# 1. Wiki und Superwiki. Zwei verschiedene Tools

Zur Zeit stehen uns zwei verschiedene Wiki-Tools über Stud.IP zur Verfügung.

## a. Wiki

## b. Superwiki

Beide erfüllen dieselbe **Kernfunktion**, unterscheiden sich aber in der Bedienung und dem Funktionsumfang.



# 1. Wiki und Superwiki. Zwei verschiedene Tools

Zur Zeit stehen uns zwei verschiedene Wiki-Tools über Stud.IP zur Verfügung.

## a. Wiki

## b. Superwiki

Beide erfüllen dieselbe **Kernfunktion**, unterscheiden sich aber in der Bedienung und dem Funktionsumfang.

**Kernfunktion:** Mithilfe des Tools lassen sich einzelne Seiten erstellen, die mithilfe von internen Links miteinander verbunden sind.



# 1. Wiki und Superwiki. Seiten erstellen und verlinken

Studiengruppe: Zettelkasten

Übersicht Verwaltung Teilnehmende Blubber Wiki Zettelkasten Etherpad Mehr ...

(WiSe22/23 - unbegrenzt) - Wiki

Wiki-Startseite

Macht, Körper und Subjekte

Bearbeiten

Wiki-Startseite

Neue Seiten

Alle Seiten

QuickLinks +

Keine QuickLinks vorhanden

Aktionen

- + Neue Wiki-Seite anlegen
- Seiten importieren
- Wiki-Einstellungen ändern
- Alle Versionen löschen

Suche

Im Wiki suchen

Ansichten

Leseansicht

Kommentare ausblenden

Export

- Druckansicht
- PDF-Ausgabe

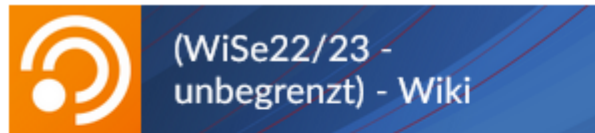


# 1. Wiki und Superwiki. Seiten erstellen und verlinken

The screenshot shows a Wiki editor interface for a study group named 'Studiengruppe: Zettelkasten'. The page title is 'Körper, Macht und Subjekt'. A sidebar on the left lists 'Wiki-Startseite', 'Körper, Macht und Subjekt', 'Neue Seiten', and 'Alle Seiten'. The main editing area features a rich text toolbar with various icons for text formatting, lists, and links. Below the toolbar, a section titled 'Diese Seite ist mit den folgenden Seiten verknüpft:' lists three linked pages: 1. [[Körper]], 2. [[Macht (Foucault)]], and 3. [[Subjekt]]. At the bottom, there are three buttons: 'Speichern', 'Speichern und weiter bearbeiten', and 'Abbrechen'. Two red arrows point from the bottom of the page to the '[[Subjekt]]' link in the list and the link icon in the toolbar.



# 1. Wiki und Superwiki. Seiten erstellen und verlinken



Wiki-Startseite / Körper, Macht und Subjekt

- Wiki-Startseite
- Körper, Macht und Subjekt**
- Neue Seiten
- Alle Seiten

Diese Seite ist mit den folgenden Seiten verknüpft:

1. Körper
2. Macht (Foucault)
3. Subjekt

QuickLinks +

Keine QuickLinks vorhanden





## 1. Wiki und Superwiki

- **Kernfunktion:** Mithilfe des Tools lassen sich einzelne Seiten erstellen, die mithilfe von internen Links miteinander verbunden sind.
- Lehrende und Studierende haben **dieselben Rechte**, um Inhalte zu erstellen und zu bearbeiten (Rechte können für einzelne Seiten geändert werden.).
- Die erstellten Seite können mit dem **Editor** bearbeitet werden.
- Aber: Wiki muss **asynchron** genutzt werden. Eine individuelle Seite kann gleichzeitig nur von einer Person bearbeitet werden .



## 1. Wiki und Superwiki

- **Kernfunktion:** Mithilfe des Tools lassen sich einzelne Seiten erstellen, die mithilfe von internen Links miteinander verbunden sind.
- Lehrende und Studierende haben **dieselben Rechte**, um Inhalte zu erstellen und zu bearbeiten (Rechte können für einzelne Seiten geändert werden.).
- Eine **synchrone** Bearbeitung der Seiten ist möglich.
- Es werden **automatisch Verlinkungen** zu anderen Wiki-Seiten erstellt.
- **Aber:** Der „klassische“ Editor steht nicht zur Verfügung.



# 1. Wiki und Superwiki. Kurzes Fazit

- Für einen Zettelkasten lassen sich beide Tools verwenden.
- **Wiki** bietet den Vorteil, dass die NutzerInnen auf einen klassischen Editor zurückgreifen können und die Navigation ist etwas einfacher.
- **Superwiki** bietet einen benutzerfreundlicheren Zugang im Erstellen der Seiten und ermöglicht eine synchrone Bearbeitung.



# 1. Wiki und Superwiki. Kurzes Fazit

- Für einen Zettelkasten lassen sich beide Tools verwenden.
- **Wiki** bietet den Vorteil, dass die NutzerInnen auf einen klassischen Editor zurückgreifen können und die Navigation ist etwas einfacher.
- **Superwiki** bietet einen benutzerfreundlicheren Zugang im Erstellen der Seiten und ermöglicht eine synchrone Bearbeitung.
  
- Aber: Zum synchronen Erstellen von Texten bietet sich auch ein **Etherpad** an. Die fertiggestellten Texte lassen sich dann einfach bei **Wiki** einfügen.

## 2. Was ist ein Zettelkasten?





## 2. Was ist ein Zettelkasten? – Einführende Bemerkungen

- Der Zettelkasten dient dazu, **Wissen zu sammeln** und mithilfe von Verweisstrukturen **miteinander zu verknüpfen**.
- In dem Zettelkasten können auch **offene Fragen**, **assoziative Gedanken** zum Text, **Kritikpunkte** zu jeweiligen Positionen, **weitergedachte inhaltliche Aspekte** usw. festgehalten werden



## 2. Was ist ein Zettelkasten? – Einführende Bemerkungen

- Neben dem Sammeln und Zusammenfassen von Inhalten liegt der Fokus des Zettelkastens darin, „**schreibend zu denken**“.
- Der Zettelkasten wird zu einem **Archiv** für diese zahlreichen Zettel.
- Damit der Zettelkasten nicht in Unordnung zerfällt, folgt er einem bestimmten **Aufbau**.



## 2. Was ist ein Zettelkasten? - Aufbau

Der Zettelkasten umfasst im Wesentlichen Zettel, die Gedanken (**Gedanken-Zettel**) festhalten und **bibliographische Zettel**.





## 2. Was ist ein Zettelkasten? - Aufbau

Der Zettelkasten umfasst im Wesentlichen Zettel, die Gedanken (**Gedanken-Zettel**) festhalten und **bibliographische Zettel**.

### **Gedanken-Zettel:**

- Die einzelnen Zettel stehen inhaltlich für sich. Jeder Zettel enthält **einen ausformulierten Gedanken**.
- Inhaltlich zusammenhängende Zettel werden mithilfe einer **Nummerierung** und durch **Schlagwörter** miteinander in Verbindung gebracht.
- **Jeder Zettel verweist auf mindestens einen anderen Zettel.**



## 2. Was ist ein Zettelkasten? - Aufbau

### **Bibliographische Zettel:**

- Auf diesen Zetteln werden die **Quellen** festgehalten.
- **Lektürenotizen, Exzerpte, Argumente und Fragen** ausgehend vom Text werden auf diesen Zetteln gesammelt.



## 2. Was ist ein Zettelkasten? - Aufbau

### **Bibliographische Zettel:**

- Auf diesen Zetteln werden die **Quellen** festgehalten.
- **Lektürenotizen, Exzerpte, Argumente und Fragen** ausgehend vom Text werden auf diesen Zetteln gesammelt.


**Bibliographische Zettel** und **Gedanken-Zettel** können und sollen miteinander verknüpft werden.



## 2. Was ist ein Zettelkasten?

- Der Zettelkasten wird zu einem **wachsenden Archiv** von Zetteln.
- Diese Zettel folgen **keiner systematischen Ordnung**, sondern sind durch ihre Verweisstruktur miteinander verwoben.
- Über diese **Verweisketten entstehen neue und überraschende Verknüpfungen.**
- Durch den Zettelkasten wird das **wissenschaftliche Schreiben eingeübt** und durch die Offenheit des Systems generieren sich **Problemstellungen, Hypothesen und Fragestellungen für die eigene Forschung.**

### 3. Zettelkasten und (Super-) Wiki





### 3. Zettelkasten und (Super-) Wiki

- Mittlerweile gibt es eine Vielzahl von Programmen, mit deren Hilfe sich ein virtueller Zettelkasten erstellen lässt.
- (Super-) Wiki bietet auch die grundlegenden Funktionen, um einen solchen Zettelkasten zu bauen.
  - Die **Wiki-Seiten** sind die **Gedanken-Zettel** und **bibliographischen Zettel**.
  - Mithilfe der **Links** lässt sich eine **Verweisstruktur** aufbauen.

## 4. Zettelkasten in der Lehre





## 4. Zettelkasten in der Lehre

Der Zettelkasten kann auch als ein **gemeinsamer Kasten** genutzt werden, wenn...

...die **Funktionsweise** bzw. der **Aufbau** des Kastens **klar kommuniziert wird**.

...die Erstellung und Verknüpfung der Zettel ein **gemeinsames Unterfangen** ist.

...das Arbeiten mit dem Zettelkasten **Teil eines Workflows/ Seminarkonzepts** ist.

...der Zettelkasten für alle NutzerInnen im **gleichen Umfang zugänglich und nutzbar ist**.





## 4. Zettelkasten in der Lehre. Bibliographische Zettel

### Erstellen von bibliographischen Zetteln in der Lehre?

- Mithilfe von **asynchronen Aufgaben**.
- Das Erstellen von bibliographischen Zetteln erfolgt im Selbststudium in **Vor- oder Nachbearbeitung** einer Sitzung.
- Ausgehend von einer gemeinsamen Lektüre in Gruppen oder im Plenum und dem **gemeinsamen Verfassen eines Textes** im Superwiki oder im Etherpad.



## 4. Zettelkasten in der Lehre. Gedankenzettel

### Erstellen von Gedanken-Zetteln in der Lehre?

Mithilfe von **angepassten Workflows** in den Sitzungen.

- Ausgewiesene Zeitfenster: 20-30 Minuten in jeder Sitzung werden zum **Erstellen** der Zettel und für das **Verknüpfen** der Zettel genutzt.
- Offene Fragen, Kritik und Verweise aus der Diskussion werden als **Fragmente im Zettelkasten** festgehalten und nachträglich vervollständigt.
- Teilnehmer\*innen bringen Zettel mit in die Sitzung, die als **Grundlage für die Diskussion** dienen.



## 4. Zettelkasten in der Lehre

### Welchen Nutzen hat der Zettelkasten in der Lehre?

- Der Zettelkasten kann **als Ausgangspunkt für eine Prüfungsleistung** genutzt werden (Vorbereitung auf eine Klausur, Erstellung von schriftlichen Prüfungsleistungen und mündliche Leistungen).
- Der Zettelkasten kann als **Archiv** für offene Fragen, Hypothesen und unausgereifte Positionen dienen, die sich aus der inhaltlichen Diskussion ergeben.

## Informationen zu Wiki und Superwiki:

- Wiki (weitere Informationen): <https://hilfe.studip.de/help/5.0/de/Basis/Wiki>
- Superwiki (weitere Informationen): <https://github.com/Krassmus/SuperWiki/wiki>
- Superwiki für Präsentation: <https://github.com/Krassmus/SuperWiki/wiki/Pr%C3%A4sentationen-mit-SuperWiki>

## Weiterführende Literatur:

- Luhmann, Niklas. 1981. „Kommunikation mit Zettelkasten.“ In *Öffentliche Meinung und sozialer Wandel: Festschrift für Elisabeth Noelle-Neumann*, hrsg. von Horst Baier, Hans M. Kepplinger, Kurt Reumann und Elisabeth Noelle-Neumann, 222–28. Opladen: Westdeutscher Verl.
- Ahrens, Sönke. 2017. *Das Zettelkasten-Prinzip: Erfolgreich wissenschaftlich Schreiben und Studieren mit effektiven Notizen*. Norderstedt: Books on Demand.

## Abbildungsverzeichnis:

Titelblatt:

Dr. Marcus Gossler - Eigenes Werk, CC BY-SA 3.0, <https://commons.wikimedia.org/w/index.php?curid=483741>

## Kontakt:

Paul Blattner M.A.

Carl von Ossietzky Universität Oldenburg  
Referat Studium und Lehre  
Hochschuldidaktik | E-Didaktik

Mail: [edidaktik@uol.de](mailto:edidaktik@uol.de)

Offene Online-Sprechstunde der E-Didaktik  
mittwochs, 10.30–11.30 Uhr, in BBB: <https://meeting.uol.de/b/car-k2d-fh7>